

## ANÁLISIS ACUMULATIVO PRECIO DEL ALQUILER EN ESPAÑA

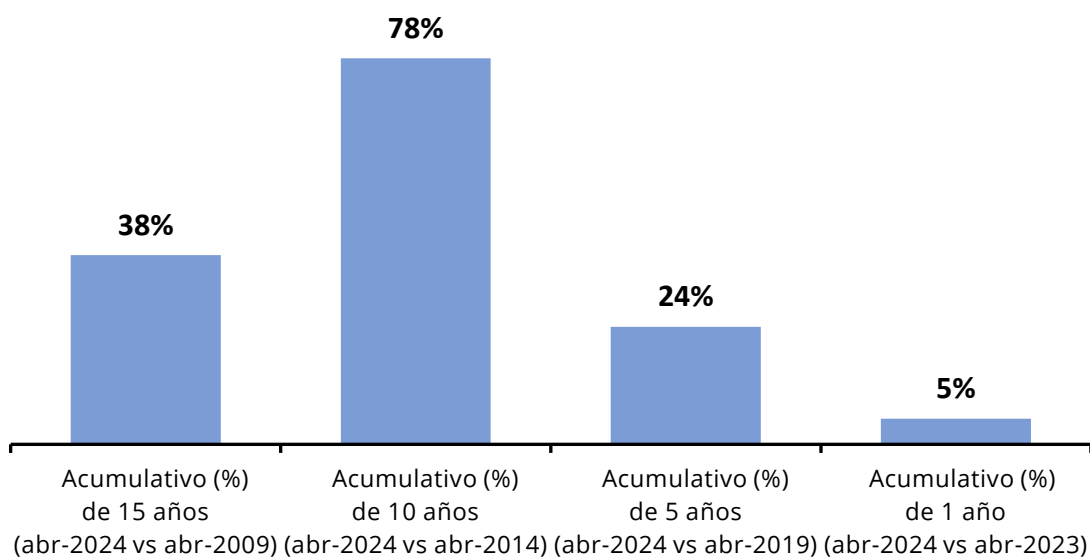
# Hace 10 años el alquiler de un piso en España costaba de media 553 euros al mes y ahora cuesta 984 euros

- En abril de 2024 se ha pagado por una vivienda en alquiler en España un 78% más que hace 10 años (en 2014)
- Los residentes de Estepona, Gandía, Mijas, Benalmádena, Palma de Mallorca y Valencia capital han visto encarecer sus alquileres más del 150% en una década

Madrid, 21 de mayo de 2024

El precio acumulativo de la vivienda en alquiler ha subido en España un 78% en 10 años y un 24% en 5 años, mientras que el valor de hace un año ha subido un 5%, según el estudio a mitad de año de **"Variación acumulativa de la vivienda en España en 2024"**, basado en los precios de la vivienda en alquiler del mes de abril de los últimos 17 años del Índice Inmobiliario [Fotocasa](#).

## Variación acumulativa (%) por años en España



“Estamos asistiendo al mayor encarecimiento del arrendamiento de los últimos años. En algunas comunidades el precio ha crecido más de un 150% en tan solo una década, lo que indica un contexto de sobreprecio de la renta. Esta tendencia supone una dificultad muy importante en el acceso a la vivienda. El coste del alquiler ha subido de forma significativa desde la recuperación económica debido al fomento de la vivienda de alquiler como principal solución habitacional tras la crisis de 2008. La reactivación de la demanda frente al déficit de oferta existente ha propiciado un tensionamiento de los precios que se ha hecho cada vez más intenso, hasta superar el precio registrado en la burbuja inmobiliaria de 2007 en un 33%”, **comenta María Matos, directora de Estudios y portavoz de Fotocasa.**

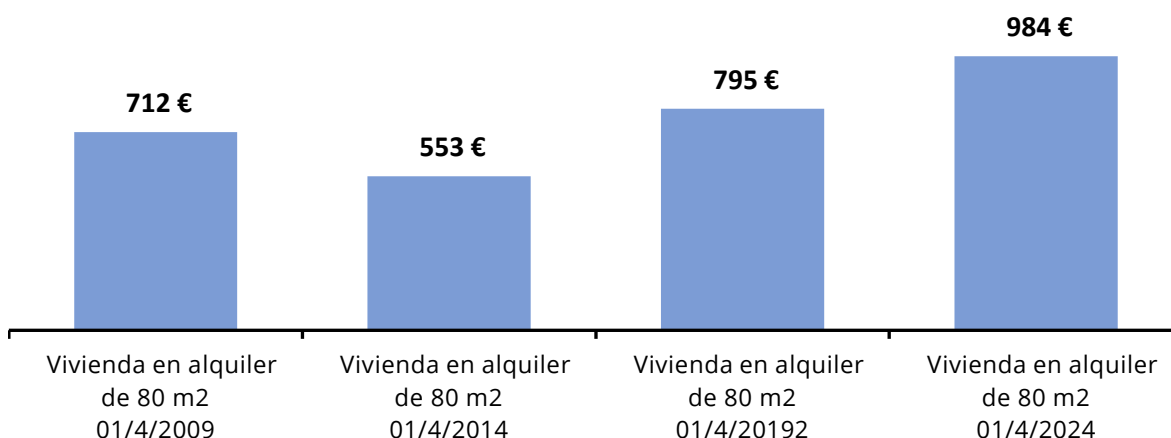
### CCAA con porcentajes (%) acumulativo

CCAA	Acumulativo (%) de 15 años (abr-2024 vs abr-2009)	Acumulativo (%) de 10 años (abr-2024 vs abr-2014)	Acumulativo (%) de 5 años (abr-2024 vs abr-2019)	Acumulativo (%) de 1 año (abr-2024 vs abr-2023)
Andalucía	43%	78%	33%	8%
Aragón	9%	53%	22%	6%
Asturias	30%	64%	40%	17%
Baleares	112%	158%	45%	12%
Canarias	92%	137%	41%	12%
Cantabria	65%	98%	54%	11%
Castilla y León	42%	63%	32%	10%
Castilla-La Mancha	9%	46%	27%	13%
Cataluña	52%	99%	17%	7%
Comunitat Valenciana	87%	139%	59%	10%
Extremadura	29%	49%	33%	7%
Galicia	40%	70%	38%	11%
La Rioja	29%	72%	39%	7%
Madrid	66%	103%	23%	12%
Navarra	38%	74%	47%	7%
País Vasco	35%	62%	26%	10%
Región de Murcia	45%	83%	45%	12%
<b>España</b>	<b>38%</b>	<b>78%</b>	<b>24%</b>	<b>5%</b>

Analizando los incrementos porcentuales acumulados **desde 2014, el precio medio del metro cuadrado de la vivienda en alquiler ha aumentado un 78% en España** (de 6,91 euros/m<sup>2</sup> al mes en abril de 2014 a 12,30 euros/m<sup>2</sup> al mes en abril de 2024).

Así, los españoles en 2014 debían pagar por el alquiler de una vivienda de 80 m<sup>2</sup> una media de 553 euros/mes (abril de 2014, 6,91 €/m<sup>2</sup> al mes) frente a los 984 euros/mes (abril de 2024, 12,30 €/m<sup>2</sup> al mes) que se paga como media en España en abril de 2024.

## Precio medio de una vivienda de 80 m<sup>2</sup> España



## Precio medio de una vivienda de 80 m<sup>2</sup> por CCAA

CCAA	Vivienda en alquiler de 80m <sup>2</sup> 01/4/2009	Vivienda en alquiler de 80m <sup>2</sup> 01/4/2014	Vivienda en alquiler de 80m <sup>2</sup> 01/4/2019	Vivienda en alquiler de 80m <sup>2</sup> 01/4/2024
Andalucía	582 €	468 €	626 €	832 €
Aragón	695 €	494 €	616 €	754 €
Asturias	615 €	488 €	574 €	802 €
Baleares	685 €	562 €	1.003 €	1.451 €
Canarias	574 €	464 €	782 €	1.101 €
Cantabria	608 €	507 €	653 €	1.006 €
Castilla y León	507 €	442 €	548 €	721 €
Castilla-La Mancha	512 €	382 €	441 €	559 €
Cataluña	882 €	671 €	1.144 €	1.337 €
Comunitat Valenciana	519 €	406 €	611 €	972 €
Extremadura	409 €	355 €	398 €	529 €
Galicia	518 €	427 €	526 €	724 €
La Rioja	528 €	396 €	491 €	682 €
Madrid	882 €	722 €	1.188 €	1.466 €
Navarra	680 €	539 €	641 €	940 €
País Vasco	916 €	761 €	978 €	1.233 €
Región de Murcia	499 €	396 €	502 €	726 €
<b>España</b>	<b>712 €</b>	<b>553 €</b>	<b>795 €</b>	<b>984 €</b>

## Los baleares, valencianos, canarios y madrileños son los más afectados por el incremento del alquiler

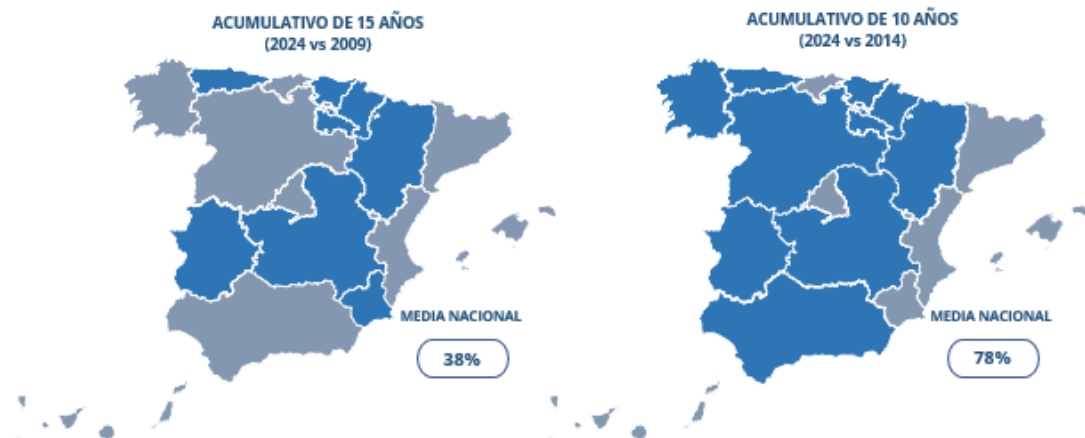
En los últimos 10 años, todas las comunidades autónomas se han visto afectadas por el incremento del alquiler, pero en concreto, cuatro de ellas han superan el 100% de incrementos desde 2014, según el estudio de [Fotocasa](#).

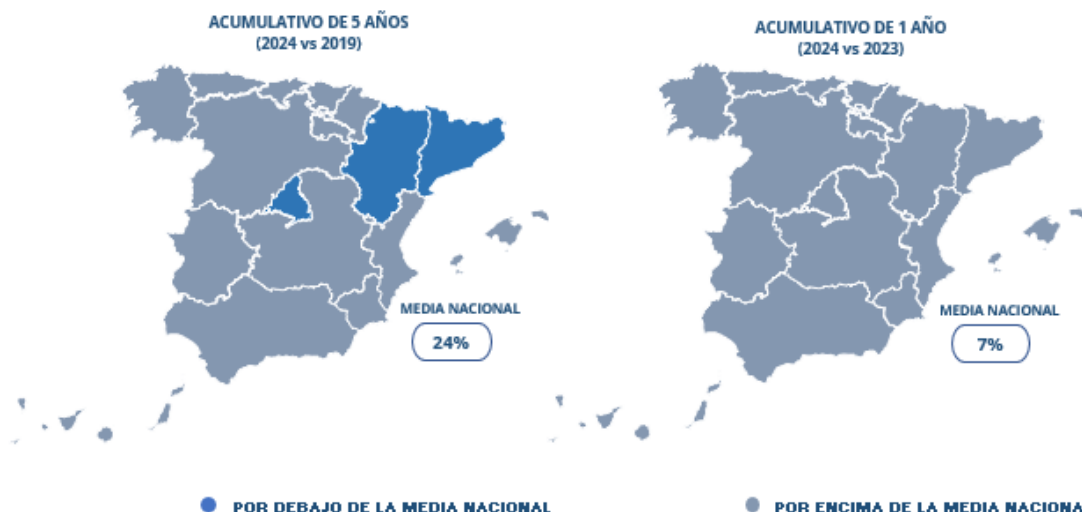
El precio de la vivienda de alquiler en Baleares ha pasado de 7,03 €/m<sup>2</sup> al mes en abril de 2014 a los 18,14 €/m<sup>2</sup> al mes en abril de 2024 (es decir, ha tenido un 158% de incremento en 10 años). Así, **los baleares en 2014 debían pagar por el alquiler de una vivienda de 80 m<sup>2</sup> una media de 562 euros/mes (abril de 2014, 7,03 €/m<sup>2</sup> al mes) frente a los 1.451 euros/mes (abril de 2024, 18,14 €/m<sup>2</sup> al mes)** que se paga como media en Baleares en abril de 2024.

Por otro lado, en el extremo de la tabla Castilla-La Mancha ha pasado de 4,78 €/m<sup>2</sup> al mes en abril de 2014 a los 6,99 €/m<sup>2</sup> al mes en abril de 2024 (46% de incremento). Así, **los manchegos en 2014 debían pagar por el alquiler de una vivienda de 80 m<sup>2</sup> una media de 382 euros/mes (abril de 2014, 4,78 €/m<sup>2</sup> al mes) frente a los 559 euros/mes (abril de 2024, 6,99 €/m<sup>2</sup> al mes)** que se paga como media en Castilla-La Mancha en abril de 2024.

El orden de las CCAA con incremento acumulativo de los alquileres en España es: Baleares (158%), Comunitat Valenciana (139%), Canarias (137%), Madrid (103%), Cataluña (99%), Cantabria (98%), Región de Murcia (83%), España (78%), Andalucía (78%), Navarra (74%), La Rioja (72%), Galicia (70%), Asturias (64%), Castilla y León (63%), País Vasco (62%), Aragón (53%), Extremadura (49%) y Castilla-La Mancha (46%).

## Comparativa del acumulativo de la vivienda en alquiler en España





## Por ciudades

Estepona (en Málaga) es la única ciudad de España cuyo incremento acumulativo de la vivienda en alquiler alcanza el 190% en abril de 2024 respecto a abril de 2014, según el estudio de [Fotocasa](#).

Por una vivienda de 80 metros cuadrados en régimen de alquiler en **Estepona se pagaba 446 euros al mes hace 10 años (5,58 €/m<sup>2</sup> al mes en abril de 2014), mientras que en 2024 se paga 1.297 euros** (16,21 €/m<sup>2</sup> al mes en abril de 2024).

Las ciudades con incrementos mayores al 100% del alquiler acumulativo en España los últimos 10 años (desde 2014) son: Estepona (190%), Gandía (185%), Mijas (167%), Benalmádena (159%), Palma de Mallorca (155%), Valencia capital (150%), Torremolinos (138%), Benidorm (138%), El Campello (137%), Calvià (137%), Vélez-Málaga (135%), Sanlúcar de Barrameda (132%), Santa Cruz de Tenerife capital (132%), Fuengirola (130%), Rincón de la Victoria (130%), Dénia (129%), Marbella (128%), El Ejido (128%), L'Hospitalet de Llobregat (127%), Alicante / Alacant (126%), Málaga capital (124%), Santa Pola (119%), Las Palmas de Gran Canaria (115%), Sagunto / Sagunt (112%), Torrevieja (107%), Badalona (106%) y Barcelona capital (106%).

## Ciudades con porcentaje (%) acumulativo del alquiler los últimos 15 años

Provincia	Ciudad	Acumulativo (%) de 15 años (2024 vs 2009)	Acumulativo (%) de 10 años (2024 vs 2014)	Acumulativo (%) de 5 años (2024 vs 2019)	Acumulativo (%) de 1 año (2024 vs 2023)
Almería	Almería capital	37,2%	72,1%	31,6%	5,4%
Almería	El Ejido	78,1%	127,5%	-	-
Almería	Roquetas de Mar	30,5%	77,6%	36,1%	2,2%
Almería	Vera	32,1%	63,9%	-	-4,3%
Cádiz	Algeciras	21,0%	51,3%	19,7%	5,0%
Cádiz	Cádiz capital	18,7%	57,3%	35,1%	3,7%
Cádiz	Chiclana de la Frontera	36,0%	80,9%	-	-
Cádiz	Chipiona	-	54,4%	-	-
Cádiz	El Puerto de Santa María	46,7%	86,0%	49,5%	8,8%
Cádiz	Jerez de la Frontera	31,3%	64,8%	44,2%	1,4%
Cádiz	Rota	32,1%	49,3%	-	-
Cádiz	Sanlúcar de Barrameda	114,3%	132,0%	60,4%	-
Córdoba	Córdoba capital	10,9%	33,6%	14,4%	2,8%
Córdoba	Lucena	-	-	-	-
Granada	Almuñécar	66,2%	95,7%	-	8,9%
Granada	Granada capital	39,3%	68,2%	27,6%	7,4%
Huelva	Huelva capital	23,5%	65,7%	42,8%	7,5%
Huelva	Punta Umbría	-	-	-	-
Jaén	Jaén capital	4,5%	20,3%	16,1%	-6,9%
Jaén	Linares	-	-	-	12,3%
Jaén	Úbeda	-	-	-	-
Málaga	Benalmádena	114,6%	159,2%	69,6%	21,4%
Málaga	Estepona	125,2%	190,5%	76,6%	10,6%
Málaga	Fuengirola	103,3%	130,1%	62,4%	10,7%
Málaga	Málaga capital	79,6%	124,3%	42,4%	4,9%
Málaga	Marbella	100,0%	127,8%	47,5%	4,4%
Málaga	Mijas	124,1%	167,4%	95,5%	16,1%
Málaga	Rincón de la Victoria	89,8%	129,9%	-	-
Málaga	Torremolinos	97,4%	138,5%	56,6%	18,4%
Málaga	Vélez-Málaga	83,0%	135,5%	-	-
Sevilla	Sevilla capital	38,5%	72,6%	24,4%	9,6%
Zaragoza	Zaragoza capital	15,3%	55,7%	22,0%	8,7%
Asturias	Gijón	52,7%	85,9%	52,9%	24,9%
Asturias	Oviedo	27,8%	58,3%	32,0%	12,6%
Illes Balears	Calvià	-	137,1%	-	12,7%
Illes Balears	Palma de Mallorca	106,6%	154,6%	46,7%	12,7%
Las Palmas	Las Palmas de Gran Canaria	76,9%	115,5%	29,9%	9,4%
Santa Cruz de Tenerife	San Cristóbal de la Laguna	58,4%	95,2%	-	-
Santa Cruz de Tenerife	Santa Cruz de Tenerife capital	74,8%	132,0%	52,6%	22,9%
Cantabria	Laredo	-	-	-	4,6%

Cantabria	Santander	42,7%	73,7%	36,7%	15,1%
Cantabria	Torrelavega	-	65,5%	-	-
Burgos	Burgos capital	38,1%	67,0%	33,9%	16,1%
León	León capital	22,6%	44,8%	21,1%	10,0%
León	Ponferrada	-	36,0%	33,8%	12,6%
Salamanca	Salamanca capital	35,5%	49,3%	20,0%	5,7%
Segovia	Segovia capital	-	90,6%	51,6%	19,2%
Valladolid	Valladolid capital	32,4%	54,4%	21,6%	12,4%
Albacete	Albacete capital	10,6%	48,6%	21,2%	4,9%
Ciudad Real	Alcázar de San Juan	-	47,1%	-	10,8%
Ciudad Real	Ciudad Real capital	28,7%	52,8%	51,0%	40,7%
Ciudad Real	Puertollano	-	-	24,0%	10,7%
Cuenca	Cuenca capital	23,2%	60,4%	46,7%	-
Toledo	Talavera de la Reina	19,8%	60,5%	41,1%	16,2%
Toledo	Toledo capital	16,2%	55,9%	24,5%	2,3%
Barcelona	Badalona	58,9%	105,8%	40,0%	8,5%
Barcelona	Barcelona capital	57,7%	105,7%	24,8%	7,6%
Barcelona	L'Hospitalet de Llobregat	66,1%	127,0%	42,4%	24,4%
Barcelona	Manresa	4,7%	52,3%	18,5%	3,2%
Barcelona	Sabadell	34,0%	77,4%	28,0%	9,4%
Barcelona	Sant Cugat del Vallès	61,7%	96,5%	32,1%	21,2%
Barcelona	Terrassa	35,1%	92,7%	37,5%	12,5%
Barcelona	Vic	-	-	-	3,6%
Girona	Girona capital	47,0%	95,7%	44,7%	17,1%
Lleida	Lleida capital	26,4%	56,6%	30,9%	7,5%
Tarragona	Reus	18,2%	45,3%	22,4%	-1,4%
Tarragona	Tarragona capital	36,2%	67,2%	37,1%	11,6%
Tarragona	Tortosa	-	-	-	21,0%
Alicante	Alcoy / Alcoi	-	54,0%	47,9%	9,0%
Alicante	Alicante / Alacant	87,8%	125,7%	61,0%	5,9%
Alicante	Altea	-	-	-	-
Alicante	Benidorm	139,3%	138,4%	74,2%	8,1%
Alicante	Calpe / Calp	-	-	-	-
Alicante	Dénia	89,9%	128,6%	-	-
Alicante	El Campello	92,2%	137,2%	-	20,9%
Alicante	Elche / elx	57,0%	85,3%	54,3%	10,3%
Alicante	Orihuela	-	84,0%	-	-
Alicante	Santa Pola	-	119,1%	76,1%	2,8%
Alicante	Torre Vieja	83,7%	106,9%	67,5%	0,2%
Castellón	Castellón de la Plana / Castelló de la Plana	35,1%	72,0%	31,6%	7,6%
Castellón	Oropesa del Mar / Orpesa	36,2%	69,5%	-	-
Castellón	Vila-real	-	99,5%	-	-
Valencia	Canet d'En Berenguer	-	-	-	-
Valencia	Gandía	137,2%	185,4%	139,5%	23,4%
Valencia	Sagunto / Sagunt	64,5%	111,9%	35,8%	14,6%
Valencia	Valencia capital	94,9%	149,7%	53,1%	11,4%

Badajoz	Badajoz capital	33,1%	47,6%	33,0%	6,5%
Badajoz	Don Benito	-	-	-	-
Badajoz	Mérida	-	51,2%	28,4%	3,4%
Cáceres	Cáceres capital	-	58,6%	34,2%	17,3%
Cáceres	Plasencia	-	-	-	-
A Coruña	A Coruña capital	53,9%	81,2%	26,6%	9,3%
A Coruña	Ferrol	37,2%	60,4%	55,8%	11,4%
A Coruña	Santiago de Compostela	37,1%	61,8%	34,8%	4,9%
Lugo	Lugo capital	-	68,1%	46,1%	17,4%
Ourense	Ourense capital	46,6%	58,4%	33,7%	9,6%
Pontevedra	Pontevedra capital	44,1%	73,3%	-	12,1%
Pontevedra	Sanxenxo	-	-	-	-
Pontevedra	Vigo	33,9%	66,3%	25,7%	10,6%
La Rioja	Logroño	33,8%	79,5%	41,7%	7,9%
Madrid	Alcalá de Henares	38,5%	77,5%	32,3%	14,5%
Madrid	La Moraleja	-	-	-	-
Madrid	Madrid capital	57,4%	94,1%	23,0%	12,2%
Madrid	Pozuelo de Alarcón	64,3%	81,4%	36,7%	12,8%
Madrid	Torrejón de Ardoz	44,0%	79,8%	-	2,5%
Melilla	Melilla capital	-	-	-	6,2%
Navarra	Pamplona / Iruña	30,3%	65,4%	31,3%	5,5%
Araba - Álava	Vitoria - Gasteiz	-	49,9%	15,3%	1,6%
Bizkaia	Bilbao	29,2%	53,7%	21,6%	5,7%
Bizkaia	Getxo	25,7%	35,7%	17,9%	11,9%
Gipuzkoa	Donostia - San Sebastián	42,2%	78,0%	20,0%	6,2%
Murcia	Águilas	-	-	-	-10,4%
Murcia	Cartagena	23,5%	61,5%	32,9%	6,4%
Murcia	La Manga del Mar Menor	-	-	-	1,1%
Murcia	Murcia capital	32,8%	70,2%	33,7%	6,8%

## Precio medio de una vivienda en alquiler de 80 m<sup>2</sup> por ciudades los últimos 15 años

Provincia	Ciudad	Vivienda en alquiler de 80m <sup>2</sup> 01/4/2009	Vivienda en alquiler de 80m <sup>2</sup> 01/4/2014	Vivienda en alquiler de 80m <sup>2</sup> 01/4/2019	Vivienda en alquiler de 80m <sup>2</sup> 01/4/2024
Almería	Almería capital	526 €	420 €	549 €	722 €
Almería	El Ejido	482 €	377 €	-	858 €
Almería	Roquetas de Mar	511 €	376 €	490 €	667 €
Almería	Vera	514 €	414 €	-	679 €
Cádiz	Algeciras	518 €	414 €	524 €	627 €
Cádiz	Cádiz capital	832 €	628 €	731 €	988 €
Cádiz	Chiclana de la Frontera	570 €	428 €	-	775 €
Cádiz	Chipiona	-	635 €	-	980 €



Cádiz	El Puerto de Santa María	591 €	466 €	580 €	867 €
Cádiz	Jerez de la Frontera	527 €	420 €	480 €	692 €
Cádiz	Rota	740 €	655 €	-	978 €
Cádiz	Sanlúcar de Barrameda	491 €	453 €	656 €	1.052 €
Córdoba	Córdoba capital	601 €	499 €	583 €	667 €
Córdoba	Lucena	-	-	-	562 €
Granada	Almuñécar	511 €	434 €	-	850 €
Granada	Granada capital	560 €	464 €	611 €	780 €
Huelva	Huelva capital	588 €	438 €	509 €	726 €
Huelva	Punta Umbría	-	-	-	1.002 €
Jaén	Jaén capital	497 €	432 €	448 €	520 €
Jaén	Linares	-	-	-	462 €
Jaén	Úbeda	-	-	-	462 €
Málaga	Benalmádena	622 €	515 €	787 €	1.335 €
Málaga	Estepona	576 €	446 €	734 €	1.297 €
Málaga	Fuengirola	608 €	538 €	762 €	1.237 €
Málaga	Málaga capital	640 €	513 €	807 €	1.150 €
Málaga	Marbella	676 €	594 €	917 €	1.352 €
Málaga	Mijas	553 €	464 €	634 €	1.240 €
Málaga	Rincón de la Victoria	578 €	477 €	-	1.097 €
Málaga	Torremolinos	663 €	549 €	835 €	1.308 €
Málaga	Vélez-Málaga	504 €	391 €	-	922 €
Sevilla	Sevilla capital	736 €	590 €	818 €	1.018 €
Zaragoza	Zaragoza capital	719 €	533 €	680 €	830 €
Asturias	Gijón	636 €	522 €	635 €	971 €
Asturias	Oviedo	624 €	504 €	605 €	798 €
Illes Balears	Calvià	-	745 €	-	1.767 €
Illes Balears	Palma de Mallorca	700 €	568 €	986 €	1.446 €
Las Palmas	Las Palmas de Gran Canaria	640 €	525 €	871 €	1.132 €
Santa Cruz de Tenerife	San Cristóbal de la Laguna	529 €	429 €	-	838 €
Santa Cruz de Tenerife	Santa Cruz de Tenerife capital	597 €	450 €	684 €	1.044 €
Cantabria	Laredo	-	-	-	1.554 €
Cantabria	Santander	657 €	540 €	686 €	938 €
Cantabria	Torrelavega	-	430 €	- €	712 €
Burgos	Burgos capital	590 €	488 €	608 €	814 €
León	León capital	490 €	415 €	496 €	601 €
León	Ponferrada	-	358 €	364 €	487 €
Salamanca	Salamanca capital	568 €	515 €	642 €	770 €
Segovia	Segovia capital	-	509 €	640 €	970 €
Valladolid	Valladolid capital	541 €	464 €	589 €	716 €
Albacete	Albacete capital	559 €	416 €	510 €	618 €
Ciudad Real	Alcázar de San Juan	-	378 €	-	557 €
Ciudad Real	Ciudad Real capital	488 €	411 €	416 €	628 €
Ciudad Real	Puertollano	-	-	340 €	422 €
Cuenca	Cuenca capital	545 €	418 €	458 €	671 €
Toledo	Talavera de la Reina	479 €	357 €	406 €	574 €

Toledo	Toledo capital	616 €	459 €	575 €	716 €
Barcelona	Badalona	857 €	662 €	973 €	1.362 €
Barcelona	Barcelona capital	1.106 €	848 €	1.398 €	1.744 €
Barcelona	L'Hospitalet de Llobregat	968 €	708 €	1.130 €	1.608 €
Barcelona	Manresa	635 €	436 €	561 €	665 €
Barcelona	Sabadell	772 €	583 €	808 €	1.034 €
Barcelona	Sant Cugat del Vallès	983 €	809 €	1.203 €	1.590 €
Barcelona	Terrassa	771 €	541 €	758 €	1.042 €
Barcelona	Vic	-	-	-	814 €
Girona	Girona capital	773 €	581 €	786 €	1.137 €
Lleida	Lleida capital	533 €	431 €	515 €	674 €
Tarragona	Reus	584 €	475 €	564 €	690 €
Tarragona	Tarragona capital	661 €	539 €	657 €	901 €
Tarragona	Tortosa	-	-	-	660 €
Alicante	Alcoy / Alcoi	-	334 €	347 €	514 €
Alicante	Alicante / Alacant	527 €	439 €	615 €	990 €
Alicante	Altea	-	-	-	983 €
Alicante	Benidorm	570 €	572 €	783 €	1.364 €
Alicante	Calpe / Calp	-	-	-	1.006 €
Alicante	Dénia	500 €	415 €	-	950 €
Alicante	El Campello	588 €	476 €	-	1.130 €
Alicante	Elche / elx	432 €	366 €	439 €	678 €
Alicante	Orihuela	-	345 €	-	635 €
Alicante	Santa Pola	-	489 €	609 €	1.072 €
Alicante	Torreveija	501 €	445 €	550 €	921 €
Castellón	Castellón de la Plana / Castelló de la Plana	488 €	383 €	501 €	659 €
Castellón	Oropesa del Mar / Orpesa	562 €	452 €	-	766 €
Castellón	Vila-real	-	311 €	-	621 €
Valencia	Canet d'En Berenguer	-	-	-	1.022 €
Valencia	Gandía	426 €	354 €	422 €	1.010 €
Valencia	Sagunto / Sagunt	442 €	344 €	536 €	728 €
Valencia	Valencia capital	598 €	466 €	761 €	1.165 €
Badajoz	Badajoz capital	453 €	408 €	453 €	602 €
Badajoz	Don Benito	-	-	-	387 €
Badajoz	Mérida	-	325 €	383 €	492 €
Cáceres	Cáceres capital	-	380 €	450 €	603 €
Cáceres	Plasencia	-	-	-	497 €
A Coruña	A Coruña capital	552 €	469 €	671 €	850 €
A Coruña	Ferrol	411 €	351 €	362 €	563 €
A Coruña	Santiago de Compostela	545 €	462 €	554 €	747 €
Lugo	Lugo capital	-	350 €	402 €	588 €
Ourense	Ourense capital	385 €	356 €	422 €	565 €
Pontevedra	Pontevedra capital	498 €	415 €	-	718 €
Pontevedra	Sanxenxo	-	-	-	1.210 €
Pontevedra	Vigo	607 €	489 €	646 €	813 €
La Rioja	Logroño	541 €	403 €	510 €	723 €

Madrid	Alcalá de Henares	687 €	536 €	719 €	951 €
Madrid	La Moraleja	-	-	-	1.516 €
Madrid	Madrid capital	1.012 €	821 €	1.295 €	1.593 €
Madrid	Pozuelo de Alarcón	865 €	783 €	1.039 €	1.421 €
Madrid	Torrejón de Ardoz	686 €	549 €	-	988 €
Melilla	Melilla capital	-	-	-	826 €
Navarra	Pamplona / Iruña	739 €	582 €	734 €	963 €
Araba - Álava	Vitoria - Gasteiz	-	640 €	832 €	959 €
Bizkaia	Bilbao	962 €	809 €	1.022 €	1.242 €
Bizkaia	Getxo	909 €	842 €	969 €	1.142 €
Gipuzkoa	Donostia - San Sebastián	1.075 €	859 €	1.274 €	1.529 €
Murcia	Águilas	-	-	-	866 €
Murcia	Cartagena	539 €	412 €	501 €	666 €
Murcia	La Manga del Mar Menor	-	-	-	1.228 €
Murcia	Murcia capital	521 €	407 €	518 €	692 €

## Sobre Fotocasa

Portal inmobiliario que cuenta con inmuebles de segunda mano, promociones de obra nueva y viviendas de alquiler. Cada mes genera un tráfico de 34 millones de visitas (75% a través de dispositivos móviles). Mensualmente elabora el [índice inmobiliario Fotocasa](#), un informe de referencia sobre la evolución del precio medio de la vivienda en España, tanto en venta como en alquiler. Toda nuestra información la puedes encontrar en nuestra [Sala de Prensa](#).

**Fotocasa** pertenece a [Adevinta](#), una empresa 100% especializada en Marketplaces digitales y el único “pure player” del sector a nivel mundial.

[Más información sobre Fotocasa.](#)

## Sobre Adevinta Spain

Adevinta Spain es una compañía líder en marketplaces digitales y una de las principales empresas del sector tecnológico del país, con más de 18 millones de usuarios al mes en sus plataformas de los sectores inmobiliario ([Fotocasa](#) y [habitaclia](#)), empleo ([InfoJobs](#)), motor ([coches.net](#) y [motos.net](#)) y compraventa de artículos de segunda mano ([Milanuncios](#)).

Los negocios de Adevinta han evolucionado del papel al online a lo largo de más de 40 años de trayectoria en España, convirtiéndose en referentes de Internet. La sede de la compañía está en Barcelona y cuenta con una plantilla de 1.200 personas comprometidas con fomentar un cambio positivo en el mundo a través de tecnología innovadora, otorgando una nueva oportunidad a quienes la están buscando y dando a las cosas una segunda vida.

Adevinta tiene presencia mundial en 10 países. El conjunto de sus plataformas locales recibe un promedio de 3.000 millones de visitas cada mes.

Más información en [adevinta.es](http://adevinta.es)

Departamento Comunicación Fotocasa

**Anais López**

[comunicacion@fotocasa.es](mailto:comunicacion@fotocasa.es)

620 66 29 26

Llorente y Cuenca

**Ramon Torné**

[rtorne@llorenteycuenca.com](mailto:rtorne@llorenteycuenca.com)

638 68 19 85

**Fanny Merino**

[emerino@llorenteycuenca.com](mailto:emerino@llorenteycuenca.com)

663 35 69 75

